


教学源文件使用说明

本书提供配套教学素材，内容包括书中所有教学源文件、最终效果文件；大家可以通过下载教学资源，结合书本的形式学习本书内容。

本书教学素材分四个文件夹，内容说明如下所述。

内容一：包装合成源文件

3dspace 文件夹，下载后请拷贝到 E 盘根目录下；该文件夹按书中章节划分，包含了水晶合成教学的 3dfiles（三维文件），images（图片），project（工程）相关源文件。

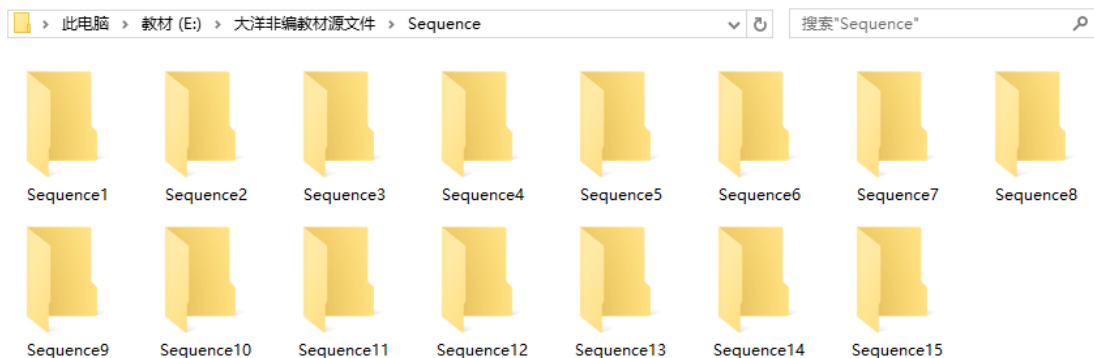


内容二：插件

Plugin 文件夹包含书中所用到的特技插件，请阅读相应特技插件文件夹下 Readme.txt。

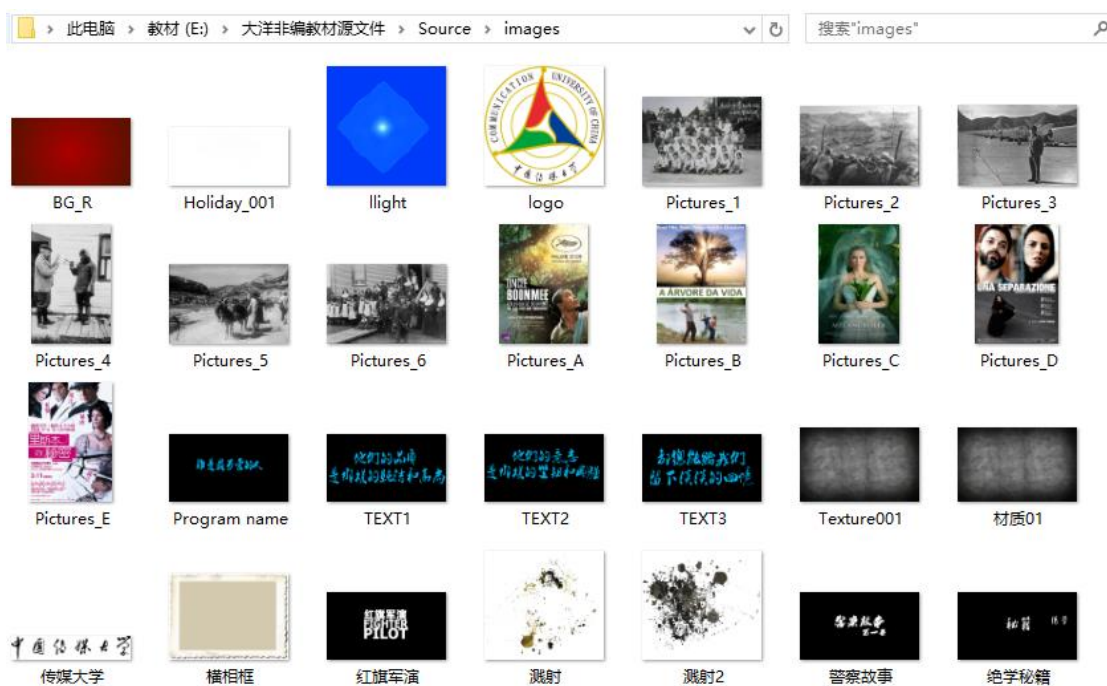
内容三：教学故事板源文件

Sequence 文件夹，该文件夹按照书中章节划分，提供了本书所有所有教学故事板源文件，可以在非编资源管理器中导入故事板即可。



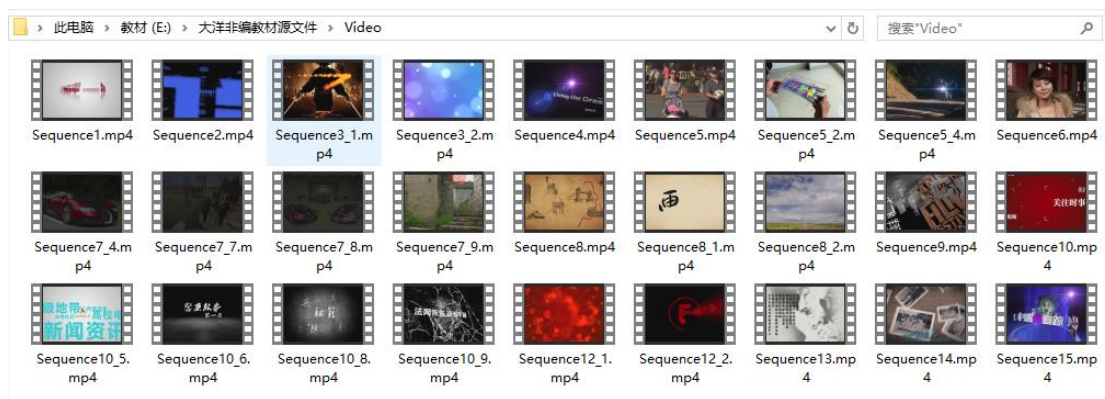
内容四：素材源文件

Source 文件夹，该文件夹提供了本书所包含的图片及贴图文件。



内容五：视频文件

Video 文件夹，该文件夹包含各章节的最终视频效果。



提示：

- 1、 读者可以到中国传媒大学实践实验教学中心网站 (medialab.cuc.edu.cn) 或特效中国网站 (www.hivfx.com) 下载配套教学素材及模板；为了方便广大大洋后期制作者们交流与沟通，还可以加入大洋后期制作 QQ 群 (333549923)，相互交流和学习。
- 2、 本书所有的源文件和素材文件，仅限于教学学习使用，不得用于商业及其他盈利用途，违者必究！



关注“中科大洋后期制作”公众微信

定期提供大洋后期资讯及使用技巧